



HIRSCHAID – Entwicklung einer Marktgemeinde

1. Bürgermeister Klaus Homann

Gewerbegebiet Süd 90er Jahre





BÜRGERMEISTER 1

1945 – 1972



BGM 2



BGM 3



BGM 4



...

- Baulandausweisung Regnitzau
- Erhebung Hirschbais zur MARKTgemeinde
- Bau des Hallenbads (später: Umbau zum Erlebnisbad „Franken Lagune“)
- Bau der Realschule (400 Plätze)
- Gemeindegebietsreform

Hallenbad 1978



BGM 1



BGM 2



BGM 3



BGM 4



...



heute: Erlebnisbad „Franken Lagune“



BGM 1



BGM 2





BGM 3



BGM 4



...





BGM 1



BGM 2



BGM 3



BGM 4



...





BGM 1



BGM 2



BGM 3



BGM 4



...



Bild: Der neue Wiesenbote



BÜRGERMEISTER 2

1972 – 1990



BGM 1



BGM 3



BGM 4



...

- Gemeindegebietsreform (Vollendung)
- Bau Neubert 1985
- Übernahme INA (Schaeffler) ab 1986
- Autobahnanschluss !!!



Hirschaid
500m



BGM 1



BGM 2



BGM 3



BGM 4



...



INA Schaeffler

Neubert – heute XXX Lutz





BGM 1



BGM 2



BGM 4



...

- 1994 Rathausneubau mit Ortskerngestaltung
- 2000 Erweiterung des Hallenbads zum Erlebnisbad „Franken Lagune“
- Erweiterung der Realschule (900 Plätze)
- Erweiterung der Hauptschule
- Nahversorgung Ortszentrum mit Betriebsverlagerung
- Bau von Kindergärten
- Schloss Sassanfahrt als kultureller Mittelpunkt
- Dorfgemeinschaftshäuser
- Ausweisung Baugebiet Juliushof
- Bau des Feuerwehr-DLZ
- Ausbau von Geh- und Radwegen
- Bau der Dreifachturnhalle (RegnitzArena)

Neues Rathaus



BGM 1



BGM 2



BGM 3



BGM 4



...



Schloss Sassanfahrt – kultureller Mittelpunkt in Hirschaid



BGM 1



BGM 2



BGM 3



BGM 4



...



Vor der Sanierung



<< während der Sanierung

Schloss Sassanfahrt – kultureller Mittelpunkt in Hirschaid



BGM 1



BGM 2



BGM 3



BGM 4



...



nach der Sanierung





BGM 1



BGM 2



BGM 3



...

- Wasserversorgung
- Ausweisung Baugebiet Erlach
- Dorferneuerung Sassanfahrt, Erlach, Röbersdorf
- Kindergartenneubau & Erweiterungen
- Nahversorgungszentrum Sassanfahrt
- Erweiterung der Schulen (Mittelschule & Realschule)
- Erschließung „In der Röthe“ – (durch Erschließungsträger)



Erschließung durch Erschließungsträger

Vorteile

- außerhalb des Haushalts
- 100%tige Umlage
- nicht an VOB gebunden
- Entlastung der Gemeindeverwaltung



BGM 1



BGM 2



BGM 3



BGM 4




...





1. Ansiedelung: EDEKA
Frischemanufaktur
Größe: 7 ha





Erschließung der EDEKA Frischemanufaktur



Grafik: EDEKA Nordbayern-Sachsen-Thüringen

- 420 Arbeitsplätze
- 500.000 €
garantierte
Gewerbesteuer-
Einnahmen
- energieautarkes
Gebäude



WICHTIG BEI GEWERBEANSIEDLUNG !

» ABSOLUTE TRANSPARENZ


Gewerbegebiet Süd 2022



Gewerbegebiet Süd 2022



Gewerbegebiet Süd 2022



Gewerbegebiet Süd 2022



Gewerbegebiet Süd 2022



Gewerbegebiet Süd 90er Jahre



Voraussetzungen für positive Entwicklungen einer Gemeinde



- Gute Partner (Architekt & Planer)
- Gutes Anwaltsbüro
- („Bühner & Partner“ Hirschaid)
- **SEHR GUTE, MOTIVIERTE MITARBEITER**

Danke für Ihre Aufmerksamkeit